

CONSÓRCIO INTERMUNICIPAL DE SAÚDE DA AMREC

Otimizamos os recursos para oferecer atendimento digno e eficaz

<https://cisamrec.sc.gov.br/>

SERVIÇO DE VERIFICAÇÃO DE ÓBITO – SVO

RELATÓRIO, TABELAS E GRÁFICOS DE EVENTOS

(Período: 05/2015 a 02/2019 – 46 meses)

O CISAMREC, primeiro Consórcio de Saúde do Estado a gerir este serviço regionalizado, responde pela gestão financeira do Serviço de Verificação de Óbito (SVO) da região carbonífera, tendo a empresa L&B SERVIÇOS DE SOMATOCONSERVAÇÃO LTDA. ME, com sede no município de Criciúma (SC), como executora dos serviços laboratoriais de anatomia patológica após o pregão presencial nº 172/CISAMREC/2017.

O SVO tem por finalidade qualificar a vigilância dos óbitos, a definição das causas de morte natural e o aprimoramento do Subsistema de Informações de Mortalidade – SIM.

Diferente dos Institutos Médicos Legais (IML), que investigam óbitos por causas externas a pedido de autoridade policial.

A detecção da causa mortis é uma ferramenta de extrema importância para a elaboração de políticas públicas na área da saúde preventiva, pois revela a incidência de óbitos por determinada patologia.

A REGIÃO DE SAÚDE CARBONÍFERA

A Região de Saúde da Carbonífera, aprovada em deliberação Nº 457 CIB/2012, incluindo o novo município de Balneário Rincão, emancipado do município de Içara em 1º de janeiro de 2013.

Tem a mesma distribuição geográfica dos municípios que compõe a Região da Associação dos Municípios da Região Carbonífera - AMREC, com extensão territorial de 2.118,6 km², tendo como sede o município de Criciúma.

Abrange 12 municípios possuindo uma população estimada, segundo dados do IBGE (2017), de **430.202** habitantes, sendo Criciúma considerada como cidade polo e com maior população, ou seja, com **211.369** habitantes.

Criciúma está localizado no centro da mesorregião denominada pelo IBGE (2015) de Sul Catarinense que corresponde a 2,23% do território do Estado.

PERFIL DA MORTALIDADE VERIFICADOS NAS CAUSAS DE MORTE NATURAL NA REGIÃO DE SAÚDE CARBONÍFERA, NO PERÍODO DE 05/2015 a 02/2019 (46 meses)

Este relatório tem o objetivo de apresentar o perfil da mortalidade, verificada nas causas de morte natural na região de saúde carbonífera, tendo como estudo analítico as informações obtidas através dos relatórios de produção de execução dos serviços de verificação de óbito, prestados pela executora dos serviços laboratoriais de anatomia patológica, a

CONSÓRCIO INTERMUNICIPAL DE SAÚDE DA AMREC

Otimizamos os recursos para oferecer atendimento digno e eficaz

<https://cisamrec.sc.gov.br/>

empresa L&B SERVIÇOS DE SOMATOCONSERVAÇÃO LTDA. ME, no período de 05/2015 a 02/2019 (46 meses).

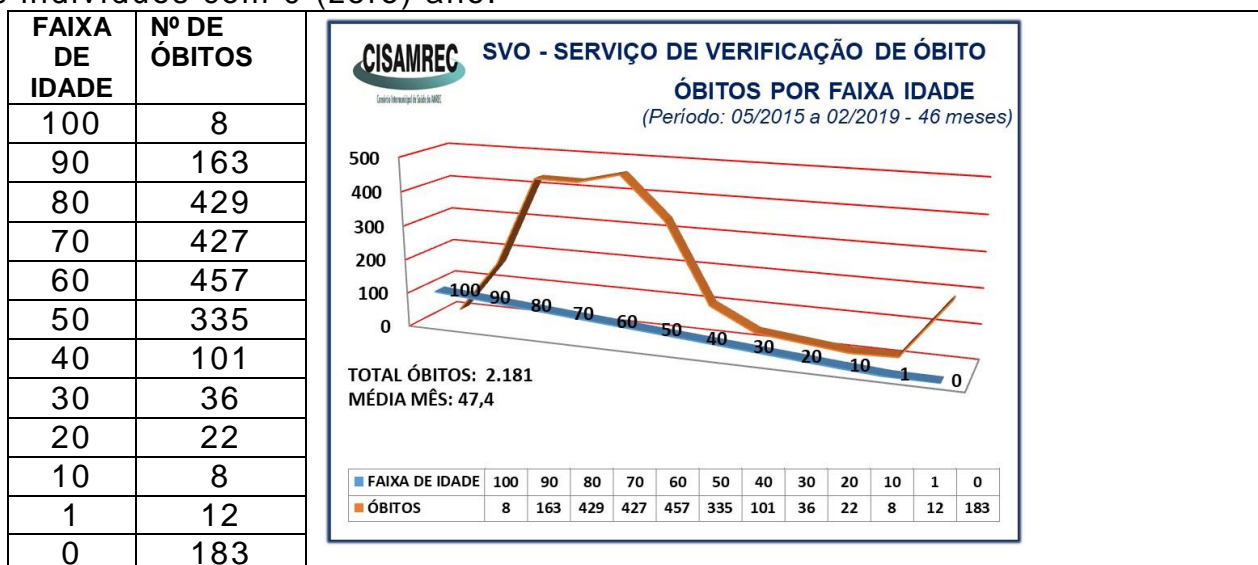
ÓBITOS POR MUNICÍPIO NA REGIÃO CARBONÍFERA

O maior número e percentual de óbitos ocorre no município de Criciúma com 1.124 (51,5%) de registros dentre os 2.181, seguido do município de Içara com 308 registros.

Município	Habitantes 2017 (Estimada IBGE) 430.202hab	TOTAL DE ÓBITOS POR MUNICÍPIO (46 MESES)	MÉDIA MENSAL DE ÓBITOS POR MUNICÍPIO
Criciúma	211.369	1.124	24,4
Içara	54.845	308	6,7
Forquilha	25.988	138	3,0
B. Rincão	12.403	126	2,7
Siderópolis	13.870	86	1,9
Cocal do Sul	16.446	83	1,8
M. Fumaça	17.532	83	1,8
Urussanga	21.177	71	1,5
N. Veneza	14.837	57	1,2
Lauro Muller	15.149	49	1,1
Orleans	22.723	32	0,7
Treviso	3.863	24	0,5
Total de óbitos em 46 meses		2.181	
Média MÊS de óbito na AMREC			47,4
Média DIA de óbito na AMREC			1,6

ÓBITOS POR FAIXA DE IDADE

A prevalência de mortes, na Região de Saúde Carbonífera, está na população idosa, na faixa de 60 a 80 anos, seguida da população com faixa etária de 50 anos. Identificou-se um expressivo predomínio de óbito entre os indivíduos com 0 (zero) ano.



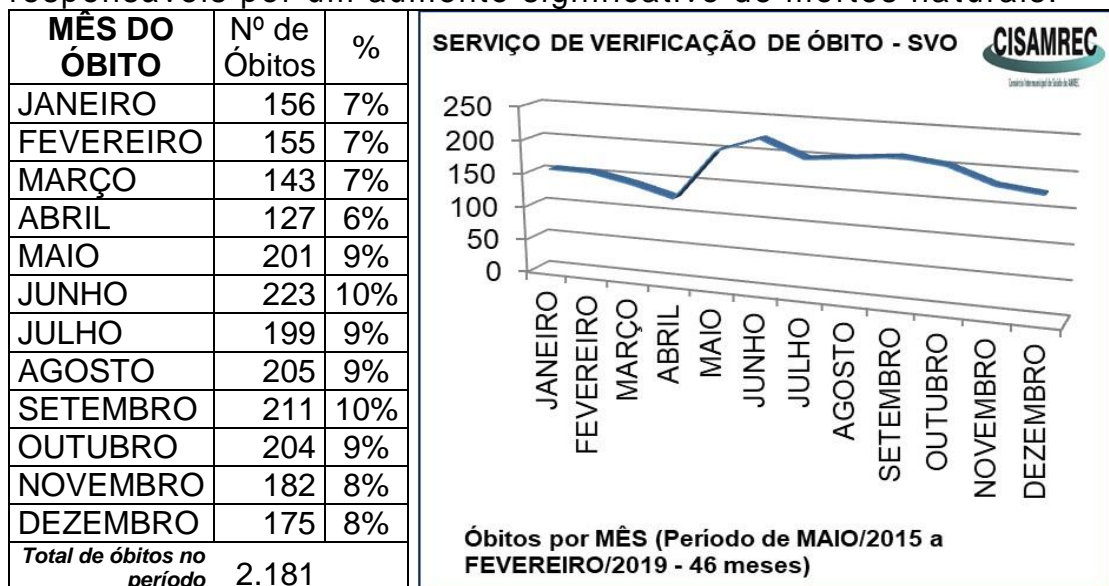
CONSÓRCIO INTERMUNICIPAL DE SAÚDE DA AMREC

Otimizamos os recursos para oferecer atendimento digno e eficaz

<https://cisamrec.sc.gov.br/>

ÓBITOS POR MÊS

A variável ÓBITOS POR MÊS/MÊS DO ÓBITO revela que são nos meses de maio a outubro que mais ocorrem registros de óbitos. As mudanças de temperatura típicas do inverno, na Região Carbonífera, são responsáveis por um aumento significativo de mortes naturais.



ÓBITO POR LOCAL DE OCORRÊNCIA

Para a variável ÓBITO POR LOCAL DE OCORRÊNCIA, a maior quantidade de registros foi relacionada ao campo RESIDÊNCIA com 1.153 (52,87%) registros, seguido pelos registros relacionados aos campos: HOSPITAIS com 771 (35,35%), UPA com 115 (5,27%) e ASILO com 88 (4,03%).

Local da Ocorrência	Número de eventos	% de eventos
RESIDÊNCIA	1.153	52,87%
HOSPITAIS	771	35,35%
UPA	115	5,27%
ASILO	88	4,03%
US	16	0,73%
TRABALHO	10	0,46%
SAMU	10	0,46%
VIA PÚBLICA	9	0,41%
CLUBE	3	0,14%
LAVOURA	2	0,09%
ONIBUS	1	0,05%
CHURRASCARIA	1	0,05%
BAR	1	0,05%
CASA DE REPOUSO	1	0,05%
Total de eventos	2.181	100,00%

CONSÓRCIO INTERMUNICIPAL DE SAÚDE DA AMREC

Otimizamos os recursos para oferecer atendimento digno e eficaz

<https://cisamrec.sc.gov.br/>

ÓBITO SEGUNDO O SEXO

A maior incidência de mortes na Região de Saúde Carbonífera prevalece o sexo masculino com 1.218 casos.

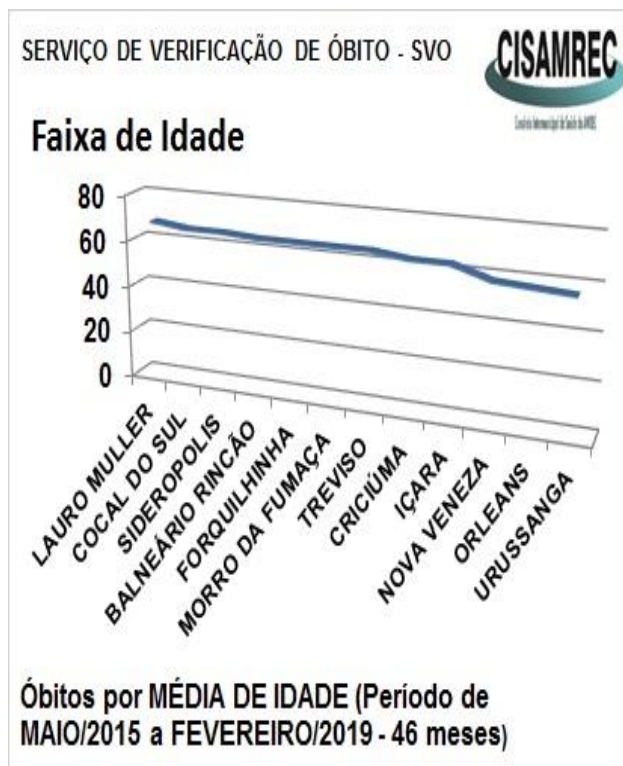
Comparados aos índices de morte da população do sexo feminino, o índice é elevado em todas as faixas etárias e praticamente em todas as causas de óbitos verificados.

SERVIÇO DE VERIFICAÇÃO DE ÓBITO (SVO) - Quantidade de Óbitos por SEXO (Período de MAIO/2015 a FEVEREIRO/2019 - 46 meses)		
ÓBITO SEGUNDO SEXO		
MASCULINO	1.218	56%
FEMININO	963	44%
<i>Total</i>	2.181	

ÓBITOS POR MÉDIA DE IDADE

Entre as mulheres, a média de idade foi de 66 anos e entre os homens foi de 62 anos. Quanto ao estado civil, 28% eram viúvos, 42% casados, 20% solteiros.

MUNICÍPIO	MÉDIA de IDADE
LAURO MULLER	68
COCAL DO SUL	66
SIDEROPOLIS	66
BALNEÁRIO RINCÃO	65
FORQUILHINHA	65
MORRO DA FUMAÇA	65
TREVISO	65
CRICIÚMA	63
IÇARA	63
NOVA VENEZA	58
ORLEANS	57
URUSSANGA	56
MÉDIA	63



CONSÓRCIO INTERMUNICIPAL DE SAÚDE DA AMREC

Otimizamos os recursos para oferecer atendimento digno e eficaz

<https://cisamrec.sc.gov.br/>

ÓBITOS POR FAIXA ETÁRIA

Nesta avaliação dos 2.181 óbitos (ambos os sexos), ocorridos no período (05/2015 a 02/2019), observou-se que dos 1.217 óbitos masculinos (283 óbitos por 100.000 homens) ocorreram mais na faixa etária de 60 a 64 anos (12,49%), ou seja, as mulheres (964) morreram menos do que os homens e ainda numa faixa etária de 80 a 84 anos.

Ainda, os 2.181 óbitos (ambos os sexos), atinge um coeficiente médio de 507 óbitos por 100.000 habitantes por causas mal definidas na faixa de 0 a >100 de anos de idade, neste período, com base na população de 430.202 hab segundo dados do IBGE (2017), na região de saúde carbonífera.

FAIXA ETÁRIA	MASC (1.217)	%	HOMENS	MULHERES	%	FEM (964)	FAIXA ETÁRIA
(+100)	2	0,16%			0,62%	6	(+100)
95 a 99	12	0,99%			3,32%	32	95 a 99
90 a 94	50	4,11%			7,16%	69	90 a 94
85 a 89	86	7,07%			12,14%	117	85 a 89
80 a 84	92	7,56%			13,90%	134	80 a 84
75 a 79	108	8,87%			9,96%	96	75 a 79
70 a 74	121	9,94%			10,58%	102	70 a 74
65 a 69	149	12,24%			7,99%	77	65 a 69
60 a 64	152	12,49%			8,20%	79	60 a 64
55 a 59	137	11,26%			5,81%	56	55 a 59
50 a 54	100	8,22%			4,36%	42	50 a 54
45 a 49	46	3,78%			2,07%	20	45 a 49
40 a 44	24	1,97%			1,14%	11	40 a 44
35 a 39	18	1,48%			0,62%	6	35 a 39
30 a 34	7	0,58%			0,52%	5	30 a 34
25 a 29	6	0,49%			0,73%	7	25 a 29
20 a 24	8	0,66%			0,10%	1	20 a 24
15 a 19	4	0,33%			0,00%	0	15 a 19
10 a 14	1	0,08%			0,31%	3	10 a 14
5 a 9	4	0,33%			0,00%	0	5 a 9
0 a 4	90	7,40%			10,48%	101	0 a 4

CONSÓRCIO INTERMUNICIPAL DE SAÚDE DA AMREC

Otimizamos os recursos para oferecer atendimento digno e eficaz

<https://cisamrec.sc.gov.br/>

ÓBITOS POR CID's

A maior causa morte está relacionada às doenças do aparelho circulatório sendo que, 72% são pessoas acima de 60 anos e 56% é do sexo masculino, seguida das doenças cardíacas.

Total de 1.951 Óbitos nos Municípios da Região Carbonífera (Período de MAIO/2015 a SETEMBRO/2018 - 41 meses)				
Números de CID's nos 1.951 Óbitos ocorridos no período				
código CID-10		DOENÇA	número de eventos	% de eventos
J96.0	J960	Insuficiência respiratória não especificada	1.142	19,86%
I26	I26	Embolia pulmonar	822	14,30%
J81	J81	Afecções alveolares e parieto-alveolares	698	12,14%
I10	I10	Doença cardíaca hipertensiva sem insuficiência cardíaca (congestiva)	520	9,04%
I21.0	I210	Infarto agudo transmural do miocárdio de outras localizações	517	8,99%
I80.1	I801	Flebite e tromboflebite dos membros inferiores, não especificada	178	3,10%
I50.0	I500	Insuficiência cardíaca não especificada	174	3,03%
F17	F17	Transtornos mentais e comportamentais devidos ao uso de fumo - transtorno mental ou comportamental	173	3,01%
I11.9	I119	Doença renal hipertensiva sem insuficiência renal	170	2,96%
I69.4	I694	Aterosclerose da aorta	139	2,42%
E11.5	E115	Diabetes mellitus não-insulino-dependente - com complicações múltiplas	111	1,93%
R57.1	R571	Choque não especificado	106	1,84%
P02.0	P020	Feto e recém-nascido afetados por outras anormalidades morfológicas e funcionais da placenta e as não especificadas	105	1,83%
I71.1	I711	Aneurisma da aorta abdominal, roto	86	1,50%
I51.7	I517	Doença não especificada do coração	82	1,43%
J44.9	J449	Asma não-alérgica	51	0,89%

CONSÓRCIO INTERMUNICIPAL DE SAÚDE DA AMREC

Otimizamos os recursos para oferecer atendimento digno e eficaz

<https://cisamrec.sc.gov.br/>

G30.1	G301	Doença de Alzheimer não especificada	39	0,68%
I25.5	I255	Outras formas de doença isquêmica crônica do coração	38	0,66%
G30	G30	Doença de Alzheimer	35	0,61%
C34.1	C341	Neoplasia maligna do lobo inferior, brônquio ou pulmão	29	0,50%
P07.2	P072	Recém-nascido de tamanho excessivamente grande	26	0,45%
F10.1	F101	Transtornos mentais e comportamentais devidos ao uso de álcool - síndrome [estado] de abstinência	23	0,40%
K70.3	K703	Doença alcoólica do fígado, sem outra especificação	22	0,38%
C50	C50	Neoplasia maligna da mama	20	0,35%
Q24.5	Q245	Outras malformações congênitas especificadas do coração	18	0,31%
A41.9	A419	Actinomicose abdominal	15	0,26%
K55.0	K550	Angiodisplasia do cólon	13	0,23%
N18	N18	Insuficiência renal crônica	13	0,23%
C16	C16	Neoplasia maligna do estômago	12	0,21%
C32	C32	Neoplasia maligna da laringe	11	0,19%
C61	C61	Neoplasia maligna do testículo tópico	11	0,19%
I71.3	I713	Aneurisma da aorta tóraco-abdominal, roto	10	0,17%
C53	C53	Neoplasia maligna do colo do útero	9	0,16%
R57.0	R570	Outras formas de choque	9	0,16%
G20	G20	Outras formas de parkinsonismo secundário induzido por drogas	8	0,14%
O45.0	O450	Descolamento prematuro da placenta, não especificado	8	0,14%
R64	R64	Sintomas não específicos peculiares à infância	8	0,14%
T17	T17	Corpo estranho no trato respiratório	8	0,14%
C25.0	C250	Neoplasia maligna da cauda do pâncreas	7	0,12%
R54	R54	Convulsões febris	7	0,12%
K85.2	K852	Outras pancreatites crônicas	6	0,10%
C18	C18	Neoplasia maligna do cólon	5	0,09%

CONSÓRCIO INTERMUNICIPAL DE SAÚDE DA AMREC

Otimizamos os recursos para oferecer atendimento digno e eficaz

<https://cisamrec.sc.gov.br/>

C32.8	C328	Neoplasia maligna da traquéia	5	0,09%
C71	C71	Neoplasia maligna do encéfalo	5	0,09%
F20	F20	Esquizofrenia	5	0,09%
I42.0	I420	Outras cardiomiopatias hipertróficas	5	0,09%
I64.4	I644	Oclusão e estenose da artéria basilar	5	0,09%
P02.6	P026	Feto e recém-nascido afetados por outras anormalidades das membranas	5	0,09%
C34.9	C349	Neoplasia maligna do coração	4	0,07%
C78.5	C785	Neoplasia maligna secundária do fígado	4	0,07%
E10	E10	Diabetes mellitus insulino-dependente	4	0,07%
F02.0	F020	Demência na doença de Huntington	4	0,07%
I69	I69	Seqüelas de doenças cerebrovasculares	4	0,07%
Q90	Q90	Síndrome de Down	4	0,07%
B24	B24	Hepatite por citomegalovírus	3	0,05%
C15.9	C159	Neoplasia maligna do fundo do estômago	3	0,05%
C22	C22	Neoplasia maligna das vias biliares extra-hepáticas	3	0,05%
C24.0	C240	Neoplasia maligna das vias biliares com lesão invasiva	3	0,05%
G40.9	G409	Estado de pequeno mal epiléptico	3	0,05%
G80.9	G809	Hemiplegia espástica	3	0,05%
J18.1	J181	Outras pneumonias devidas a microorganismos não especificados	3	0,05%
J69.0	J690	Pneumonite devida a outros sólidos e líquidos	3	0,05%
P02.2	P022	Feto e recém-nascido afetados por prolapso de cordão umbilical	3	0,05%
P07.3	P073	Outros recém-nascidos grandes para a idade gestacional	3	0,05%
Q00.0	Q000	Iniencefalia	3	0,05%
R57	R57	Choque	3	0,05%
B18.2	B182	Hepatite viral crônica não especificada	2	0,03%
C14.8	C148	Neoplasia maligna da porção	2	0,03%

CONSÓRCIO INTERMUNICIPAL DE SAÚDE DA AMREC

Otimizamos os recursos para oferecer atendimento digno e eficaz

<https://cisamrec.sc.gov.br/>

		torácica do esôfago (esôfago torácico)		
C16.9	C169	Neoplasia maligna do jejuno	2	0,03%
C17.0	C170	Neoplasia maligna do íleo	2	0,03%
C20	C20	Neoplasia maligna do canal anal	2	0,03%
C22.9	C229	Neoplasia maligna das vias biliares extra-hepáticas	2	0,03%
C34	C34	Neoplasia maligna dos brônquios ou pulmões	2	0,03%
C53.9	C539	Neoplasia maligna do endométrio	2	0,03%
C56	C56	Neoplasia maligna do ligamento largo	2	0,03%
C67	C67	Neoplasia maligna da bexiga	2	0,03%
C71.6	C716	Neoplasia maligna do encéfalo com lesão invasiva	2	0,03%
C76	C76	Neoplasia maligna de outras localizações e das mal definidas	2	0,03%
C78.6	C786	Neoplasia maligna secundária de outros órgãos digestivos e não especificados	2	0,03%
C80	C80	Doença de Hodgkin, esclerose nodular	2	0,03%
C90.0	C900	Mieloma múltiplo	2	0,03%
D65	D65	Deficiência hereditária do fator IX	2	0,03%
G71.0	G710	Miopatias congênitas	2	0,03%
G80	G80	Paralisia cerebral infantil	2	0,03%
I32.9	I329	Pericardite em outras doenças classificadas em outra parte	2	0,03%
I70.9	I709	Aneurisma da aorta torácica, roto	2	0,03%
I85.0	I850	Varizes sublinguais	2	0,03%
J43.1	J431	Outras formas de enfisema	2	0,03%
J84.1	J841	Doença pulmonar intersticial não especificadas	2	0,03%
K56	K56	Íleo paralítico e obstrução intestinal sem hérnia	2	0,03%
K65.0	K650	Peritonite, sem outras especificações	2	0,03%
K74	K74	Fibrose e Cirrose hepáticas	2	0,03%
N17	N17	Insuficiência renal aguda	2	0,03%
O03.4	O034	Aborto espontâneo - completo ou não especificado, complicado por hemorragia excessiva ou tardia	2	0,03%
O69.1	O691	Trabalho de parto e parto	2	0,03%

CONSÓRCIO INTERMUNICIPAL DE SAÚDE DA AMREC

Otimizamos os recursos para oferecer atendimento digno e eficaz

<https://cisamrec.sc.gov.br/>

		complicados por cordão curto		
P21.9	P219	Taquipnéia transitória do recém-nascido	2	0,03%
Q22.3	Q223	Anomalia de Ebstein	2	0,03%
Q61.2	Q612	Displasia renal	2	0,03%
Q89.7	Q897	Malformações congênitas não especificadas	2	0,03%
Q91.3	Q913	Trissomia 13, mosaicismo cromossômico (não-disjunção mitótica)	2	0,03%
Q96	Q96	Síndrome de Turner	2	0,03%
A09	A09	Tuberculose pulmonar, com confirmação somente por cultura	1	0,02%
A15.3	A153	Tuberculose da laringe, da traquéia e dos brônquios, com confirmação bacteriológica e histológica	1	0,02%
A50	A50	Sífilis congênita	1	0,02%
A81.0	A810	Leucoencefalopatia multifocal progressiva	1	0,02%
A86	A86	Meningite por adenovírus	1	0,02%
B18.1	B181	Outras hepatites crônicas virais	1	0,02%
C01	C01	Neoplasia maligna da borda da língua	1	0,02%
C04	C04	Neoplasia maligna do assoalho da boca	1	0,02%
C05.0	C050	Neoplasia maligna da úvula	1	0,02%
C15	C15	Neoplasia maligna do esôfago	1	0,02%
C17	C17	Neoplasia maligna do intestino delgado	1	0,02%
C18.7	C187	Neoplasia maligna do cólon, não especificado	1	0,02%
C21	C21	Neoplasia maligna do ânus	1	0,02%
C22.0	C220	Hepatoblastoma	1	0,02%
C26.8	C268	Neoplasia maligna da cavidade nasal	1	0,02%
C33	C33	Neoplasia maligna do lobo superior, brônquio ou pulmão	1	0,02%
C41	C41	Neoplasia maligna dos ossos e cartilagens articulares	1	0,02%
C43	C43	Melanoma maligno de pele	1	0,02%
C44	C44	Neoplasia maligna da pele	1	0,02%
C48.2	C482	Neoplasia maligna do tecido	1	0,02%

CONSÓRCIO INTERMUNICIPAL DE SAÚDE DA AMREC

Otimizamos os recursos para oferecer atendimento digno e eficaz

<https://cisamrec.sc.gov.br/>

		conjuntivo e tecidos moles da cabeça, face e pescoço		
C49	C49	Neoplasia maligna do tecido conjuntivo e tecidos moles	1	0,02%
C49.4	C494	Neoplasia maligna do tecido conjuntivo e tecidos moles do tronco	1	0,02%
C64	C64	Neoplasia maligna dos ureteres	1	0,02%
C67.8	C678	Neoplasia maligna da uretra	1	0,02%
C79	C79	Neoplasia maligna secundária de outra localização	1	0,02%
C79.8	C798	Doença de Hodgkin, predominância linfocítica	1	0,02%
C85	C85	Linfoma não-Hodgkin de outros tipos e tipo não especificado	1	0,02%
C90	C90	Leucemia linfocítica crônica	1	0,02%
C92.1	C921	Sarcoma mielóide	1	0,02%
D04	D04	Carcinoma in situ da pele	1	0,02%
D33.0	D330	Neoplasia benigna do encéfalo, não especificado	1	0,02%
D38.0	D380	Neoplasia de comportamento incerto ou desconhecido da pleura	1	0,02%
E51.2	E512	Deficiência não especificada de tiamina	1	0,02%
E66.0	E660	Obesidade extrema com hipoventilação alveolar	1	0,02%
E71.3	E713	Distúrbios do metabolismo dos aminoácidos que contêm enxofre	1	0,02%
E86	E86	Hiposmolaridade e hiponatremia	1	0,02%
F10	F10	Transtornos mentais e comportamentais devidos ao uso de álcool - transtorno mental ou comportamental	1	0,02%
F84	F84	Transtornos globais do desenvolvimento	1	0,02%
G35	G35	Leucoencefalite hemorrágica aguda e subaguda [Hurst]	1	0,02%
G71	G71	Transtorno muscular primário	1	0,02%
G91.9	G919	Cistos cerebrais	1	0,02%
G93.4	G934	Edema cerebral	1	0,02%
G93.6	G936	Outros transtornos especificados do encéfalo	1	0,02%
H35.6	H356	Distrofias hereditárias da retina	1	0,02%

CONSÓRCIO INTERMUNICIPAL DE SAÚDE DA AMREC

Otimizamos os recursos para oferecer atendimento digno e eficaz

<https://cisamrec.sc.gov.br/>

I08.3	I083	Doença não especificada de múltiplas valvas	1	0,02%
I13.2	I132	Hipertensão renovascular	1	0,02%
I25	I25	Doença isquêmica crônica do coração	1	0,02%
I25.0	I250	Infarto antigo do miocárdio	1	0,02%
I25.1	I251	Aneurisma cardíaco	1	0,02%
I31.2	I312	Outras doenças especificadas do pericárdio	1	0,02%
I32.0	I320	Pericardite em outras doenças classificadas em outra parte	1	0,02%
I34.0	I340	Estenose (da valva) mitral, não-reumática	1	0,02%
I35	I35	Transtornos da valva aórtica	1	0,02%
I35.0	I350	Estenose (da valva) aórtica com insuficiência	1	0,02%
I42.1	I421	Doença endomiocárdica (eosinofílica)	1	0,02%
I70	I70	Aterosclerose	1	0,02%
I71.2	I712	Aneurisma da aorta abdominal, sem menção de ruptura	1	0,02%
I74.0	I740	Embolia e trombose de artérias dos membros superiores	1	0,02%
J01	J01	Sinusite aguda	1	0,02%
J10.8	J108	Influenza [gripe] com outras manifestações respiratórias, devida a vírus não identificado	1	0,02%
J17.5	J175	Pneumonia lobar não especificada	1	0,02%
J36	J36	Laringotraqueíte crônica	1	0,02%
J46	J46	Pneumoconiose dos mineiros de carvão	1	0,02%
J60	J60	Pneumoconiose devida a pó de talco	1	0,02%
J86	J86	Piotórax	1	0,02%
K26.0	K260	Úlcera duodenal - aguda com hemorragia e perfuração	1	0,02%
K27	K27	Úlcera péptica de localização não especificada	1	0,02%
K35.0	K350	Apendicite aguda sem outra especificação	1	0,02%
K55.1	K551	Outros transtornos vasculares do intestino	1	0,02%
K70.4	K704	Doença hepática tóxica com	1	0,02%

CONSÓRCIO INTERMUNICIPAL DE SAÚDE DA AMREC

Otimizamos os recursos para oferecer atendimento digno e eficaz

<https://cisamrec.sc.gov.br/>

		colestase		
K81.1	K811	Colecistite, sem outra especificação	1	0,02%
K83.0	K830	Perfuração de via biliar	1	0,02%
K86.0	K860	Cisto do pâncreas	1	0,02%
K86.1	K861	Pseudocisto do pâncreas	1	0,02%
K92	K92	Doença do aparelho digestivo	1	0,02%
K92.2	K922	Doença do aparelho digestivo, sem outra especificação	1	0,02%
M34	M34	Esclerose sistêmica	1	0,02%
N110	N110	Outras nefrites túbulo-intersticiais crônicas	1	0,02%
N17.2	N172	Insuficiência renal aguda não especificada	1	0,02%
N17.8	N178	Doença renal em estágio final	1	0,02%
N39.0	N390	Proteinúria ortostática não especificada	1	0,02%
O14.9	O149	Eclâmpsia no trabalho de parto	1	0,02%
O15.0	O150	Eclâmpsia no puerpério	1	0,02%
O24.0	O240	Diabetes mellitus pré-existente, relacionado com a desnutrição	1	0,02%
O42	O42	Ruptura prematura de membranas	1	0,02%
O66.0	O660	Obstrução do trabalho de parto por feto excepcionalmente grande	1	0,02%
P20	P20	Hipóxia intra-uterina	1	0,02%
P28.0	P280	Crises cianóticas do recém-nascido	1	0,02%
P37.1	P371	Malária falciparum congênita	1	0,02%
P44.1	P441	Necrose placentária	1	0,02%
Q02	Q02	Atresia das fendas de Luschka e do forâmen de Magendie	1	0,02%
Q03	Q03	Hidrocefalia congênita	1	0,02%
Q21.2	Q212	Comunicação aortopulmonar	1	0,02%
Q23.0	Q230	Estenose mitral congênita	1	0,02%
Q33.6	Q336	Malformação congênita não especificada do pulmão	1	0,02%
Q43.3	Q433	Ânus ectópico	1	0,02%
Q79.3	Q793	Outras malformações congênitas da parede abdominal	1	0,02%
Q81.1	Q811	Outras epidermólises bolhosas	1	0,02%
R04	R04	Hemorragia das vias respiratórias	1	0,02%
R09.2	R092	Outros sintomas e sinais especificados relativos aos aparelhos circulatório e	1	0,02%

CONSÓRCIO INTERMUNICIPAL DE SAÚDE DA AMREC

Otimizamos os recursos para oferecer atendimento digno e eficaz

<https://cisamrec.sc.gov.br/>

		respiratório		
R40	R40	Sonolência Estupor e Coma	1	0,02%
R57.9	R579	Aumento de volume localizado de gânglios linfáticos	1	0,02%
S36.7	S367	Traumatismo de órgão intra-abdominal não especificado	1	0,02%
T34.9	T349	Geladura, com necrose de tecidos, de múltiplas partes do corpo	1	0,02%
Z21	Z21	Portador de outras doenças infecciosas intestinais	1	0,02%
Z95.2	Z952	Presença de outras substituições valvares cardíacas	1	0,02%
Total de eventos (CID's)			5.750	100,00%

"O homem é o único animal que acende fogo e enterra seus mortos" Bayard (1996)

Criciúma (SC), Março de 2019